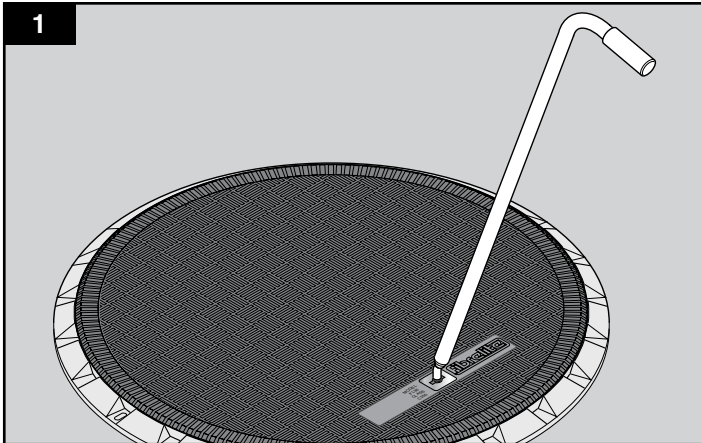
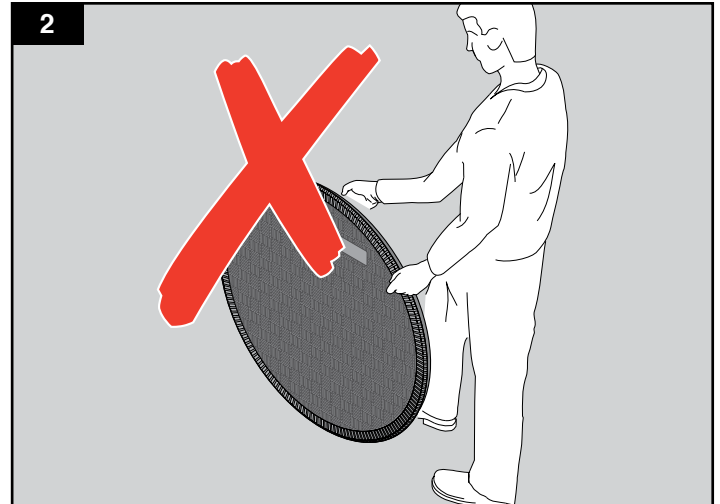


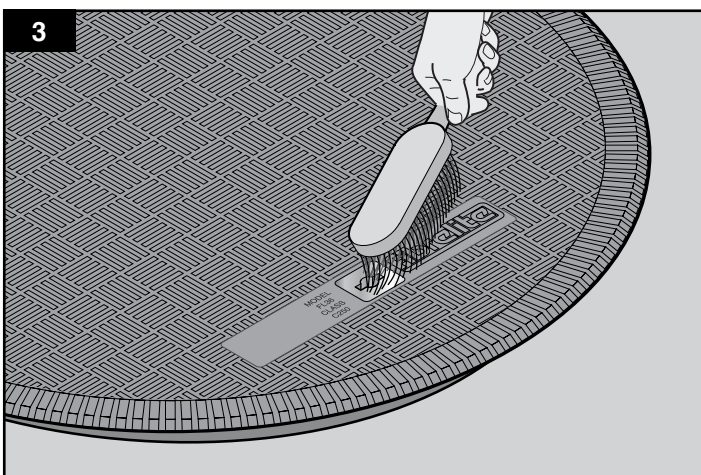
Con el fin de asegurar el adecuado funcionamiento, es esencial que cierto mantenimiento se lleve a cabo de forma regular para gestionar/ supervisar la información que permita evaluar la integridad del sistema.



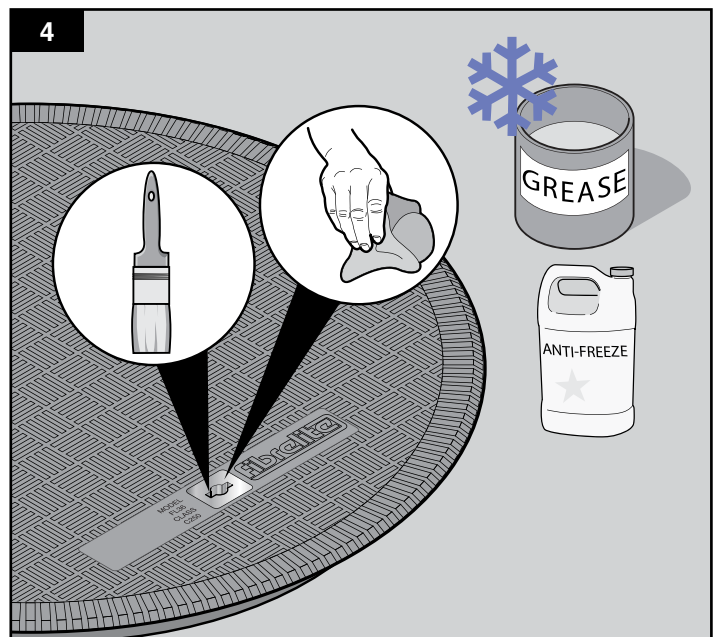
1
Se debe usar siempre el bastón FL7 para quitar y poner la tapa Fibrelite. Si no se utiliza el bastón de ayuda diseñado específicamente para esta operación, pueden producirse daños en la tapa y lesiones.



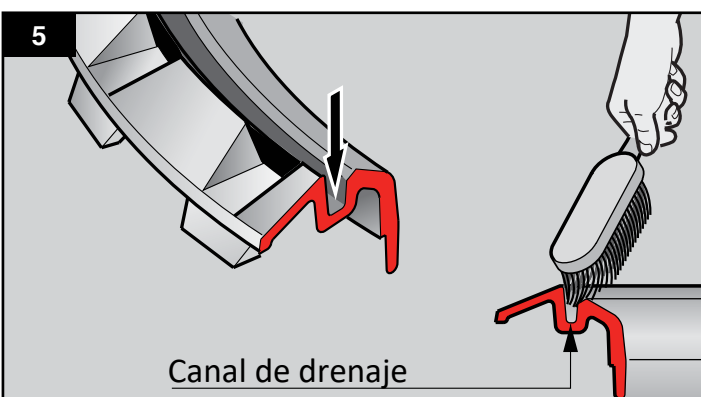
2
Jamás ruede la tapa sobre su canto ya que esto la dañará.



3
No quite el tapón de goma del alojamiento donde se inserta el bastón. Limpie los residuos del alojamiento con ve con utensilios adecuados.



4
Es recomendable rellenar con grasa o anticongelante el alojamiento donde se inserta el bastón en aquellos climas con temperaturas de congelación (inferiores 0°C - 32°F).



5
Canal de drenaje de agua

El canal de drenaje del agua debe mantenerse limpio de residuos y arenilla, limpiándolo regularmente con un cepillo.